

COPIA AUTÉNTICA. El documento electrónico ha sido aprobado. Este documento ha sido firmado por X. Servizo de Alcaldía (JOSE MANUEL PEÑA PENABAD) a las 10:07 del día 04/06/2021. Mediante el código de verificación 5J1P3D4N014V1R6F01V puede comprobar la validez de la firma electrónica de los documentos firmados en la dirección web <https://sede.coruna.gob.es/>



Resumen Ejecutivo



ESTRATEGIA DUSI DE A CORUÑA

Período 2014–2020

PEÑA PENABAD, JOSE MANUEL
X. Servizo de Alcaldía
04/06/2021 10:07

Estado de avance de la ejecución Mayo de 2021



Ayuntamiento de A Coruña
Concello da Coruña

Una manera de hacer Europa
Fondo Europeo de Desarrollo Regional (FEDER)



UNIÓN EUROPEA

Contenido

1. Introducción	3
2. Cuadro resumen de las líneas de actuación y operaciones del Plan de Implementación de la EIDUS Coruña.....	5
3. Cuadro resumen de las líneas de actuaciones previstas en la EIDUS Coruña No Pdl	10
4. Cuadro resumen de las actuaciones vinculadas a la estrategia EidusCoruña	16
5. Cuadro resumen final	19

1. Introducción

La ejecución de la estrategia EidusCoruña se realiza a través de una serie de Líneas de Actuación (LA) a través de las cuales se desarrollan proyectos y programas de todo tipo que abordan la mayoría de los asuntos clave para la ciudad, como son la protección del medio ambiente, la generación de espacios de alto valor urbano para la ciudadanía, el aprovechamiento de propiedades públicas en desuso, el turismo, el ciclo integral del agua, la transformación del modelo de movilidad de la ciudad hacia uno de marcado carácter eco-eficiente, la rehabilitación y eficiencia energética en infraestructuras públicas y privadas, la accesibilidad, el empleo, el impulso de la economía de la ciudad y su comercio local, el fomento del emprendimiento, el refuerzo de políticas sociales orientadas a colectivos vulnerables, entre otros. Véase [resumen ejecutivo](#).

La estrategia en su conjunto, tal y como se concibió inicialmente, implica una inversión global de **52.100.000,00 euros** para el periodo 2014-2020, que en aplicación de la regla comunitaria N+3, se puede ampliar hasta el año 2023. La dotación financiera de la misma se estructura entre el Plan de Implementación o Pdl, que es la parte de la estrategia cofinanciada por el Fondo Europeo de Desarrollo Regional – FEDER), que abarca **18.750.000,00 euros**, y un conjunto de líneas de actuación financiadas principalmente con fondos municipales, cuyo importe previsto alcanzaría un total de **33.350.000,00 euros**. Estas últimas líneas de actuación se ejecutan por tanto en el marco de la estrategia, pero no están incluidas en su Plan de Implementación (son las líneas que denominamos “No Pdl”).

De manera adicional, hay otras actuaciones que aunque inicialmente no fueron previstas en la estrategia EidusCoruña, su ejecución y seguimiento se enmarcan a su vez en la Estrategia ya que actúan en ámbitos clave para la estrategia de la ciudad. En el presente documento las denominamos “actuaciones vinculadas”

Esta estrategia EidusCoruña ha ido evolucionando y, por tanto, debe analizarse y documentar su marco de ejecución teniendo en cuenta esos tres ámbitos de actuaciones que constituyen la finalidad de este informe: analizar el estado de avance de dichas actuaciones a lo largo del período 2017-2021.

1. actuaciones del Plan de Implementación (Pdl)
2. actuaciones previstas dentro de la estrategia, pero no incluidas en el Pdl (No Pdl)
3. actuaciones vinculadas a EidusCoruña inicialmente no previstas, pero cuya ejecución se enmarca dentro en la mencionada estrategia

De esta manera el marco de ejecución de la estrategia EidusCoruña supone en estos momentos (mayo de 2021) una inversión en la ciudad, a fecha de este informe, de **96.617.183,34 millones de euros** a lo largo del período analizado 2017-2021.

Estructura EIDUS	2017		2021	
	Importes 2017	Fuente de financiación	Importes 2021	Fuente de financiación
1) PDI	18.750.000,00 €	15.000.000,00 € FEDER	22.209.056,80 €	15.000.000,00 € FEDER
		3.750.000,00 € Ayuntamiento		7.209.056,80 € Ayuntamiento
2) No PDI	33.350.000,00 €	33.350.000,00 € Ayuntamiento	35.024.241,86 €	4.225.855,69 € FSE
				30.798.386,17 € Ayuntamiento
3) Proyectos vinculados	No previsto	No previsto	39.383.884,68 €	16.899.968,00 € FEDER
				4.820.000,00 € Xunta de Galicia
				1.300.000,00 € AGE
				6.000.000,00 € AGE+Xunta+Ayto
				10.363.916,68 € Ayuntamiento
TOTAL		52.100.000,00 €		96.617.183,34 €

La finalidad de este informe es documentar el estado de avance de la ejecución de dichas actuaciones de la estrategia EidusCoruña a lo largo del mencionado período 2017-2021.

2. Cuadro resumen de las líneas de actuación y operaciones del Plan de Implementación de la EIDUS Coruña.

OT	LÍNEA DE ACTUACIÓN	OPERACIÓN	RESPONSABLE	OBJETIVO ESPECÍFICO	IMPORTE PREVISTO	MAYOR APORTACIÓN MUNICIPAL	ACTUACIONES MUNICIPALES
OT2	L.A 9. Desarrollo y mejora de herramientas TIC para optimizar la movilidad y la información sobre desplazamientos	Op9.1. Portal web de la movilidad urbana	Movilidad Urbana	2.3.3	163.000,00 €	0,00 €	0,00 €
		Op9.2. Mejora del sistema de información de la tarjeta Millennium y virtualización de la misma para su uso en dispositivos móviles	Innovación y Desarrollo Tecnológico	2.3.3	200.000,00 €	0,00 €	0,00 €
		Op. 9.3. Proyecto de Movilidad y TIC	Movilidad Urbana	2.3.3	597.000,00 €	0,00 €	0,00 €
	L.A.10. Desarrollo de herramientas TIC para la movilidad específica de turistas y visitantes	Op10.3 Plataforma WEB-Herramienta Integral de Información Turística y de Movilidad OnLine– Smart Destination (aplicación SmartCity)	Empleo/ Turismo	2.3.3	336.000,00 €	0,00 €	0,00 €
	L.A20 Monitorización energética mediante las TIC de los barrios de la ciudad	Op20.1 Monitorización energética mediante las TIC de los barrios de la ciudad	Rehabilitación y Vivienda	2.3.3	432.000,00 €	0,00 €	0,00 €
	LA21. Desarrollo de una herramienta TIC para participación y sensibilización de la ciudadanía en los asuntos trascendentales de la ciudad, transparencia y administración electrónica	Op21.1. Gobierno abierto y servicios públicos electrónicos	Innovación tecnológica	2.3.3	115.000,00 €	0,00 €	0,00 €
		Op21.2. Sistema de información de calidad ambiental	Medio Ambiente	2.3.3	413.000,00 €	0,00 €	0,00 €
				TOTAL	2.256.000,00 €	0,00 €	0,00 €

OT	LÍNEA DE ACTUACIÓN	OPERACIÓN	RESPONSABLE	OBJETIVO ESPECÍFICO	IMPORTE PREVISTO	MAYOR APORTACIÓN MUNICIPAL	ACTUACIONES MUNICIPALES
OT4	LA.11. Programa de promoción de la movilidad a pie, a través de soluciones de accesibilidad y diversificación de medios de movilidad y permeabilidad transversal en vías de la ciudad así como dotación de recorridos peatonales	Op11.1 Promoción de la movilidad a pie, a través de soluciones de accesibilidad y diversificación de los medios de movilidad y permeabilidad transversal en vías de la ciudad así como dotación de recorridos peatonales	Urbanismo infraestructuras	4.5.1	1.824.000,00 €	222.952,60 €	0,00 €
	LA.13. Fomento y ampliación de caminos escolares intergeneracionales: implementación de actuaciones urbanísticas para mejorar la accesibilidad de niños, mayores y demás personas de movilidad reducida	Op13.1. Fomento y ampliación de caminos escolares intergeneracionales: implementación de actuaciones urbanísticas para mejorar la accesibilidad de niños, mayores y demás personas de movilidad reducida	Movilidad	4.5.1	240.000,00 €	0,00 €	0,00 €
	LA.14. Programa de fomento de la movilidad en bicicleta, mediante la dotación de recorridos ciclables en barrios de la ciudad junto a la renovación y ampliación de la infraestructura de alquiler de bicicletas eléctricas	Op14.1. Suministro e instalación de lectores, módulos, estaciones y bicicletas	Movilidad	4.5.1	1.089.000,00 €	703.030,00 €	0,00 €
		Op14.3. Carriles bici	Movilidad	4.5.1	447.000,00 €	0,00 €	822.194,82 €
	L.A.15. Concepción y puesta en marcha de nuevos modelos multifuncionales de marquesina para el transporte urbano en autobús	Op15.1. Instalación de marquesina piloto con zona de descanso, protección contra el agua, cobertura wifi, cargadores de móviles, etc	Movilidad	4.5.1	240.000,00 €	0,00 €	0,00 €
	LA.17. Sustitución de luminarias contaminantes, aumento de la dotación de tecnología de regulación del alumbrado y soluciones lumínicas para espacios concretos a fin de reducir su contaminación	Op17.1. Mejora de la Eficiencia Energética de la Iluminación en la ciudad de A Coruña	Urbanismo-Infraestructuras	4.5.3	384.000,00 €	0,00 €	0,00 €
	LA18. Dotación de energías renovables en edificios públicos de carácter social en barrios de la ciudad	Op18.1. Obras de mejora energética en los Centros Cívicos Municipales	Bienestar Social	4.5.3	768.000,00 €	0,00 €	0,00 €
				TOTAL	4.992.000,00 €	925.982,60 €	822.194,82 €

OT	LÍNEA DE ACTUACIÓN	OPERACIÓN	RESPONSABLE	OBJETIVO ESPECÍFICO	IMPORTE PREVISTO	MAYOR APORTACIÓN MUNICIPAL	ACTUACIONES MUNICIPALES
OT6	LA.1. Naturalización, humanización y habilitación con equipamiento de espacios urbanos clave desde el punto de vista social en los barrios de la ciudad	Op1.1. Mejora de los jardines históricos (San Carlos)	Medio Ambiente	6.5.2	400.000,00 €	0,00 €	0,00 €
		Op1.2. Plan de humanización y naturalización del Paseo Marítimo de A Coruña	Urbanismo-Infraestructuras	6.5.2	2.144.000,00 €	104.989,27 €	0,00 €
	LA.2. Memoria del borde litoral y fluvial: recuperación de enclaves de costa, fuentes, lavaderos y cursos fluviales del municipio	Op2.1. Memoria del borde litoral y fluvial: recuperación de enclaves de costa, fuentes, lavaderos y cursos fluviales del municipio	Medio Ambiente	6.3.4	432.000,00 €	0,00 €	375.029,70 €
	LA.3. Restauración paisajística, medioambiental y patrimonial de lugares de interés turístico, cultural y ambiental de los barrios de la ciudad.	Op3.1. Restauración paisajística, medioambiental y patrimonial de lugares de interés turístico, cultural y ambiental de los barrios de la ciudad	Medio Ambiente	6.3.4	1.296.000,00 €	0,00 €	0,00 €
	LA.4. Creación y puesta en marcha de huertos urbanos por los distritos de la ciudad	Op4.1. Creación y puesta en marcha de huertos urbanos por los distritos de la ciudad	Medio Ambiente	6.5.2	240.000,00 €	72.000,00 €	0,00 €
	LA.5. Dotación de infraestructuras y equipamientos para la mejora de los espacios públicos del entorno de polígonos industriales	Op5. Mejora medioambiental y urbana en el Parque Empresarial de A Grela	Urbanismo-Infraestructuras	6.5.2	960.000,00 €	48.801,84 €	0,00 €
					TOTAL	5.472.000,00 €	225.791,11 €

OT	LÍNEA DE ACTUACIÓN	OPERACIÓN	RESPONSABLE	OBJETIVO ESPECÍFICO	IMPORTE PREVISTO	MAYOR APORTACIÓN MUNICIPAL	ACTUACIONES MUNICIPALES
OT9	LA.22. Impulso de la empleabilidad a través del desarrollo de herramientas y competencias en TIC para el empleo y programas de formación en capacitación digital y empleo 2.0 (web de empleo oferta-demanda)	Op 22.1. Servicio para la empleabilidad 2.0: Información y servicios de Itinerarios integrales para empleo y servicios de formación para capacitación digital y empleo 2.0. Reforma centro cívico Birloque y creación aula TIC.	Empleo, Empresa y Turismo	9.8.2	624.000,00 €	24.960,00 €	0,00 €
	LA26. Establecimiento del mapa de espacios de feria de la ciudad y la dotación de los mismo	Op26.1 Equipamiento y Gestión de Espacios para Ferias y Venta Ambulante	Empleo, Empresa y Turismo	9.8.2	360.000,00 €	0,00 €	0,00 €
	LA.27. Reforma, dotación de servicios asociados, remodelación de espacio público colindante y activación de planes de conservación y dinamización comercial de los mercados de barrio de la ciudad	Op27.1-2 Remodelación interior y de la funcionalidad de mercados municipales y actuaciones en los espacios públicos colindantes de los mercados municipales de los barrios de la ciudad	Empleo, Empresa y Turismo	9.8.2	2.256.000,00 €	224.544,27 €	0,00 €
	LA30.Implementación de medidas de inclusión sociolaboral y apoyo a la empleabilidad para sectores de población y ámbitos territoriales en situación de riesgo de exclusión social	Op30.1.Implementación de medidas de inclusión social y laboral y de apoyo a la empleabilidad para población y ámbitos territoriales en situación de riesgo o en exclusión social. Rehabilitación y puesta en funcionamiento del Centro "García Sabell"	Bienestar Social	9.8.2	604.800,00 €	85.158,43 €	0,00 €
	LA31. Creación de un centro de acogida de baja exigencia para personas con dificultades de adaptación	Op31.1. Creación de un centro de acogida de baja exigencia	Bienestar Social	9.8.2	523.200,00 €	0,00 €	0,00 €
	LA.32. Creación del observatorio municipal de igualdad y diversidad	LA.32. Creación del observatorio municipal de igualdad y diversidad	Bienestar Social	9.8.2	432.000,00 €	0,00 €	0,00 €
	LA.33. Recuperación y gestión del parque público de locales en desuso para su puesta a disposición de jóvenes y colectivos informales	LA.33. Recuperación y gestión del parque público de locales en desuso para su puesta a disposición de jóvenes y colectivos informales	Bienestar Social	9.8.2	480.000,00 €	0,00 €	316.097,99 €
				TOTAL	5.280.000,00 €	334.662,70 €	316.097,99 €

Ejecución del Plan de Implementación EIDUS Coruña				
OT	Importe OT Total	Mayor Aportación municipal	Actuaciones municipales	OT + Aport municipal + Actuaciones municipales
OT2	2.256.000,00	0,00 €	0,00 €	2.256.000,00 €
OT4	4.992.000,00 €	925.982,60 €	822.194,82 €	6.740.177,42 €
OT6	5.472.000,00 €	225.791,11 €	375.029,70 €	6.072.820,81 €
OT9	5.280.000,00 €	334.662,70 €	316.097,99 €	5.930.760,69 €
EJE 13 AT Gestión + COM	750.000,00 €	459.297,88 €	0,00 €	1.209.297,88 €
TOTAL	18.750.000,00	1.945.734,29	1.513.322,51	22.209.056,80

FEDER	15.000.000,00
Ayuntamiento (Cofinanciación 20 %)	3.750.000,00
Ayuntamiento (Aportación y actuaciones)	3.459.056,80 €
Total	22.209.056,80

3. Cuadro resumen de las líneas de actuaciones previstas en la EIDUS Coruña No Pdl

OT	LÍNEA DE ACTUACIÓN	Área / Servicio RESPONSABLE	DESCRIPCIÓN ACTUACIONES EN LA LÍNEA	OBJETIVO ESPECÍFICO	IMPORTE PREVISTO POR OPERACIÓN	2017 GASTO	2018 GASTO	2019 GASTO	2020 GASTO	PREVISIÓN GASTO 2021
OT2	LA.7. Implantación de un sistema de monitorización del suministro mediante las TIC	Área de I+D+i/Departamento de Instalaciones Interiores y Contadores EMALCSA	Contadores inteligentes	2.3.3	1.000.000,00 €	360.000,00 €	195.000,00 €	210.000,00 €	190.000,00 €	650.000,00 €
	LA.21. Desarrollo de una herramienta TIC para participación y sensibilización de la ciudadanía en los asuntos trascendentales de la ciudad, transparencia y administración electrónica	Servicio de innovación y desarrollo tecnológico	Planes y proyectos estratégicos de la soc de la información y TI Servicios a la ciudadanía. Gobierno abierto Modernización de procesos	2.3.3	500.000,00 €	60.706,68 €	329.412,95 €			
	LA.23. Diseño y definición del Sistema de Información Ciudad / cuadro de mando integral	Servicio de innovación y desarrollo tecnológico	Modelo Objetivo del Sistema de Información Territorial	2.3.3	1.000.000,00 €	19.322,13 €				
Importe previsto					2.500.000,00 €	440.028,81 €	.412,95 €	210.000,00 €	190.000,00 €	650.000,00 €

OT	LÍNEA DE ACTUACIÓN	Área / Servicio RESPONSABLE	DESCRIPCIÓN ACTUACIONES EN LA LÍNEA	OBJETIVO ESPECÍFICO	IMPORTE PREVISTO POR OPERACIÓN	2017 GASTO	2018 GASTO	2019 GASTO	2020 GASTO	PREVISIÓN GASTO 2021
OT3	LA.28. Poner en marcha programas formativos y de asesoramiento en la cultura del emprendimiento	Empleo y Empresa	Programa Semente	3.1.1	1.000.000,00 €	20.509,15 €	14.903,47 €	31.414,50 €	11.940,62 €	31.240,51 €
			Programa Inicia			7.601,34 €	6.011,28 €	15.497,84 €	8.395,37 €	19.468,87 €
			Formación en asesoramiento			7.405,66 €	37.945,94 €	27.840,28 €	9.436,02 €	45.000,00 €
			Convenios en materia de formación y asesoramiento empresarial			54.951,50 €	59.613,11 €	74.781,10 €	74.997,64 €	109.000,00 €
	LA. 29. Habilitar espacios para la promoción del espíritu empresarial en la ciudad	Empleo y Empresa	Centro Municipal de Empresas ACCEDE Papagayo	3.1.2	500.000,00 €	72.511,74 €	83.114,88 €	81.098,99 €	66.379,20 €	116.770,23 €
				Importe previsto OT3	1.500.000,00 €	162.979,39 €	201.588,68 €	230.632,71 €	171.148,85 €	321.479,61 €

OT	LÍNEA DE ACTUACIÓN	Área / Servicio RESPONSABLE	DESCRIPCIÓN ACTUACIONES EN LA LÍNEA	OBJETIVO ESPECÍFICO	IMPORTE PREVISTO POR OPERACIÓN	2017 GASTO	2018 GASTO	2019 GASTO	2020 GASTO	PREVISIÓN GASTO 2021
OT4	LA12. Mejora de la accesibilidad a edificios privados en los barrios de la ciudad	Área de Infraestructuras y Movilidad	Actuaciones orientadas a la mejora de la accesibilidad en el espacio público	4.5.1	3.500.000,00 €	666.041,48 €	855.579,28 €	436.384,89 €	232.298,81 €	401.973,63 €
		Servicio de rehabilitación y Vivienda	Subvenciones para la mejora de la accesibilidad en los edificios de viviendas e interiores de viviendas de titularidad privada			1.020.987,30 €	674.385,11 €	467.427,79 €	896.447,25 €	1.552.325,00 €
	LA.16. Implantación de intercambiadores de transporte colectivo en la ciudad bajo el concepto de la optimalidad (autobús, tren de cercanías, barco, bicicleta)	Área de Infraestructuras y Movilidad	Actuaciones para viabilizar la construcción de la Estación Intermodal	4.5.1	6.000.000,00 €			11.858,00 €	71.252,18 €	
	LA.19. Impulsar la rehabilitación energética del parque de vivienda de los barrios de la ciudad (IDAE, INEGA, etc.)	Servicio de rehabilitación y Vivienda	Intervenciones sobre el parque municipal de vivienda para la mejora de su eficiencia energética, en particular mediante medidas activas, como la instalación de sistemas de producción y almacenamiento de ACS de mayor rendimiento energético y menor consumo.	4.5.3	5.000.000,00 €	75.084,76 €	39.984,85 €	196.171,01 €	402.982,00 €	1.295.827,85 €
Importe previsto OT4					14.500.000,00 €	1.762.113,54 €	1.569.949,24 €	1.111.841,69 €	1.602.980,24 €	3.250.126,48 €

OT	LÍNEA DE ACTUACIÓN	Área / Servicio RESPONSABLE	DESCRIPCIÓN ACTUACIONES EN LA LÍNEA	OBJETIVO ESPECÍFICO	IMPORTE PREVISTO POR OPERACIÓN	2017 GASTO	2018 GASTO	2019 GASTO	2020 GASTO	PREVISIÓN GASTO 2021
OT6	LA.6. Plan de renovación de la red de distribución municipal de agua a fin de garantizar su eficiencia y calidad	Área técnica Dpto. Red de distribución EMALCSA	Actuaciones de renovación de la red de distribución del agua	6.2.2	3.000.000,00 €	2.348.027,04 €	1.674.853,79 €	2.704.971,51 €	1.531.398,92 €	3.500.000,00 €
	LA.8. Implementación de proyectos de innovación orientados a identificación de amenazas en contaminación emergente	Área de I+D+I/Área Técnica EMALCSA	Sistemas de monitorización y alerta que miden distintos aspectos de la calidad del agua y que genera conocimiento del estado actual del medio	6.2.1	600.000,00 €	80.000,00 €	125.000,00 €	180.000,00 €	175.000,00 €	160.000,00 €
					Importe previsto OT6	3.600.000,00 €	2.428.027,04 €	1.799.853,79 €	2.884.971,51 €	1.706.398,92 €

OT	LÍNEA DE ACTUACIÓN	Área / Servicio RESPONSABLE	DESCRIPCIÓN ACTUACIONES EN LA LÍNEA	OBJETIVO ESPECÍFICO	IMPORTE PREVISTO POR OPERACIÓN	2017 GASTO	2018 GASTO	2019 GASTO	2020 GASTO	PREVISIÓN GASTO 2021
OT9	LA.27. Reforma, dotación de servicios asociados, remodelación de espacio público colindante y activación de planes de conservación y dinamización comercial de los mercados de barrio de la ciudad	Mercados municipales	Mantenimiento, obras y gestión	9.8.2	4.000.000,00 €	332.750,00 €	333.500,00 €	333.500,00 €	1.147.874,87 €	3.631.567,85 €
			Formación y asesoramiento			550,00 €	3.500,00 €	3.000,00 €		
			Dinamización de los mercados municipales			25.500,00 €	21.796,00 €	39.314,00 €	47.000,00 €	
	LA.34. Asesoramiento individualizado, orientación profesional, información laboral e itinerarios integrados de inserción sociolaboral de jóvenes de la ciudad	Servicio de Empleo y Empresa	Coruña Empleo Xove	9.8.2	2.000.000,00 €		476.633,00 €			
			Ela Maís				480.886,00 €			
			Coruña SUMA					495.568,67 €	1.084.388,56 €	1.688.379,46 €
					Importe previsto OT9	6.000.000,00 €	358.800,00 €	1.316.315,00 €	871.382,67 €	2.279.263,43 €

Total OT2	2.014.441,76 €
Total OT3	1.087.829,24 €
Total OT4	9.297.011,19 €
Total OT6	12.479.251,26 €
Total OT9	10.145.708,41 €
Total OT	35.024.241,86 €
TOTAL PREVISTO NO Pdi	28.100.000,00 €

FONDOS MUNICIPALES	30.798.386,17 €
FSE	4.225.855,69 €
TOTAL	35.024.241,86 €

4. Cuadro resumen de las actuaciones vinculadas a la estrategia EidusCoruña

ACTUACIONES	Descripción	Convocatoria Línea de Subvención	Área / Servicio responsable	Horizonte temporal	Fuente de financiación	Importe
Conecta Coruña	Iniciativa orientada a colocar una red sensórica (nodos IoT) en un conjunto de edificios públicos de titularidad de diferentes administraciones en la ciudad con el fin de no solo monitorizar consumos energéticos en dichos edificios sino desarrollar casos de usos en ambitos diversos como la movilidad, seguridad, etc...	Edificios Inteligentes de Red.es	Servicio de Edificación	2019-2022	FEDER+RECURSOS MUNICIPALES (80% +20%)	4.948.835,00 €
Renovación del alumbrado público exterior de la ciudad	Iniciativa dirigida a la renovación del alumbrado público de la ciudad sustituyendo los actuales puntos de luz por nuevas luminarias LED y actualizando los paneles de control existentes para adecuarlo a la normativa vigente	IDAE	Concejalía de Hacienda		FEDER+RECURSOS MUNICIPALES (80% +20%)	15.700.000,00 €
Connecting Nature	Proyecto que promueve en las ciudades participantes la implantación de las llamadas soluciones basadas en la naturaleza a los retos urbanos comunes. En el marco de este proyecto, la ciudad de A Coruña trabaja en la creación de una red de huertos urbanos	Programa Horizon 2020	Servicio de Medio Ambiente	2017-2022	Horizon 2020	320.000 €
Urbact. RU:RBAN	Una red de temática del programa URBACT basada en el llamado 'modelo de gestión de huertos urbanos en Roma', en donde A Coruña participa como socio.	URBACT (FEDER)	Servicio de Medio Ambiente	2018-2021	FEDER+RECURSOS MUNICIPALES(70% +30%)	87.000,00 €
Ciudad de las TIC	Iniciativa estratégica para crear un Polo TIC y de innovación digital de referencia a nivel nacional e internacional en A Coruña en los terrenos de la antigua Fábrica de Armas.	IGAPE			Autonómica	4.820.000,00 €

ACTUACIONES	Descripción	Convocatoria Línea de Subvención	Área / Servicio responsable	Horizonte temporal	Fuente de financiación	Importe
Plataforma de Gobierno Abierto, Colaborativa e Interoperable	Iniciativa que desarrolla políticas de gobierno abierto en las 4 ciudades participantes (A Coruña, Santiago de Compostela, Madrid y Zaragoza) a través de tres ejes: los datos abiertos, participación ciudadana y transparencia; y otro transversal basado en el desarrollo de servicios de gobierno abierto de manera colaborativa e interoperable entre los ayuntamientos de dichas ciudades.	II Convocatoria de Ciudades Inteligentes	Servicio de innovación y desarrollo tecnológico		RED.ES+RECURSOS MUNICIPALES (60% +40%)	
Rehabilitación de la dependencia municipal de la antigua fábrica de Tabacos y reubicación del Servicio de Servicios sociales a dicha sección	Acción de rehabilitación de la dependencia municipal de la antigua fábrica de tabaco y traslado del servicio de Servicios Sociales a dicha dependencia				Recursos municipales	6.100.000,00 €
Rehabilitación de la Casa Veeduría	Acción de rehabilitación de la Casa Veeduría en la Ciudad Vieja para ampliar el Centro Cívico y desarrollar un plan de usos complementario.	Ministerio de Transportes, Movilidad y Agenda Urbana para la conservación del patrimonio arquitectónico (1,5% Cultural)	Servicio de Edificación	2021-2023	MITMA+RECURSOS MUNICIPALES (52% +48%)	2.500.000,00 €
Actuaciones de Rehabilitación de espacios urbanos_ Áreas de rehabilitación integral (ARIs)	Acciones de rehabilitación de barrios o áreas urbanas de la ciudad de determinada tipología en el marco de los programa Áreas de Rehabilitación Integral (ARIs) ARI 'Casas Franco' y 'Casas María Pita'	Áreas declaradas como de rehabilitación integral	Rehabilitación y vivienda		Xunta +AGE+ Municipal	1.139.986,63 €
Actuaciones de rehabilitación de espacios urbanos_ Accesibilidad	Actuaciones de reurbanización y rehabilitación del espacio urbano orientadas a la mejora de la accesibilidad peatonal. Entre otros las siguientes zonas: Avda Peruleiro y c/Barcelona; C/ Mantelería; C/ Santo André; entorno plaza de Lugo...		Infraestructuras		Municipal	3.448.651,72 €
Actuaciones de gestión y rehabilitación energética y medioambiental	Acciones de rehabilitación energética de edificios (colegios públicos)		Rehabilitación y vivienda		Municipal	319.411,33 €
					TOTAL	39.383.884,68 €

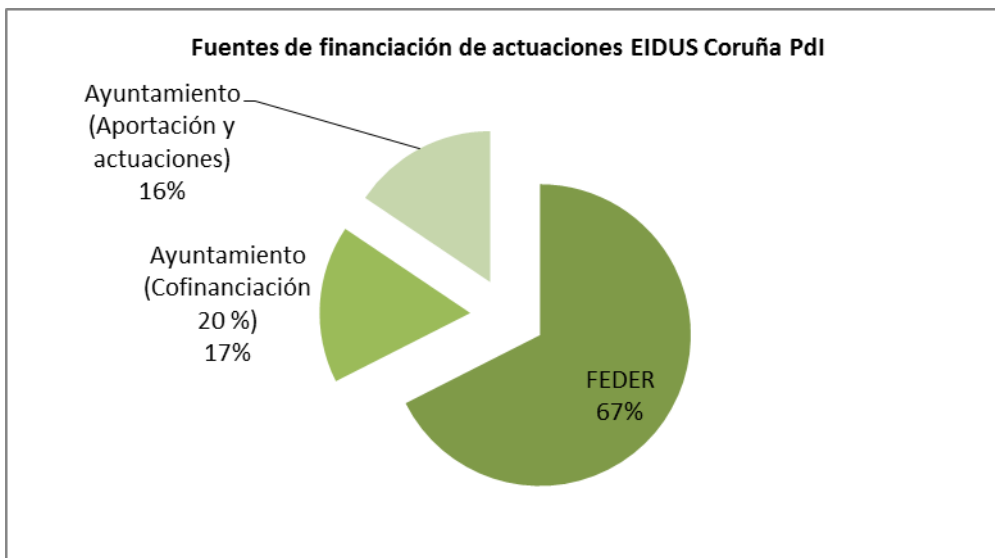
FEDER	16.899.968,00 €
FONDOS MUNICIPALES	15.223.930,05 €
FONDOS AUTONÓMICOS	4.820.000,00 €
ESTATALES	1.300.000,00 €
REHABILITACIÓN (XUNTA+AGE+MUNICIPAL)	1.139.986,63 €
TOTAL	39.383.884,68 €

5. Cuadro resumen final

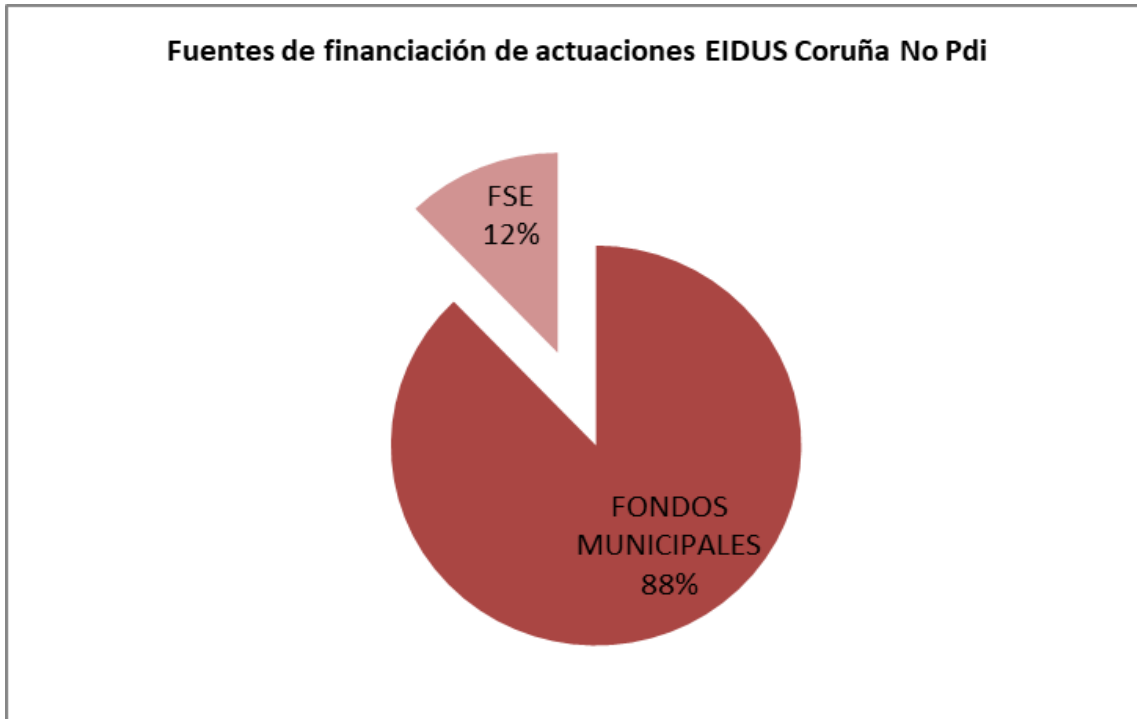
5.1 Marco de ejecución global de la EIDUS Coruña.

ACTUACIÓN	IMPORTE
Actuaciones EidusCoruña incluidas en su Pdl	22.209.056,80 €
Actuaciones EidusCoruña no Pdl	35.024.241,86 €
Actuaciones vinculadas a EidusCoruña	39.383.884,68 €
TOTAL	96.617.183,34 €

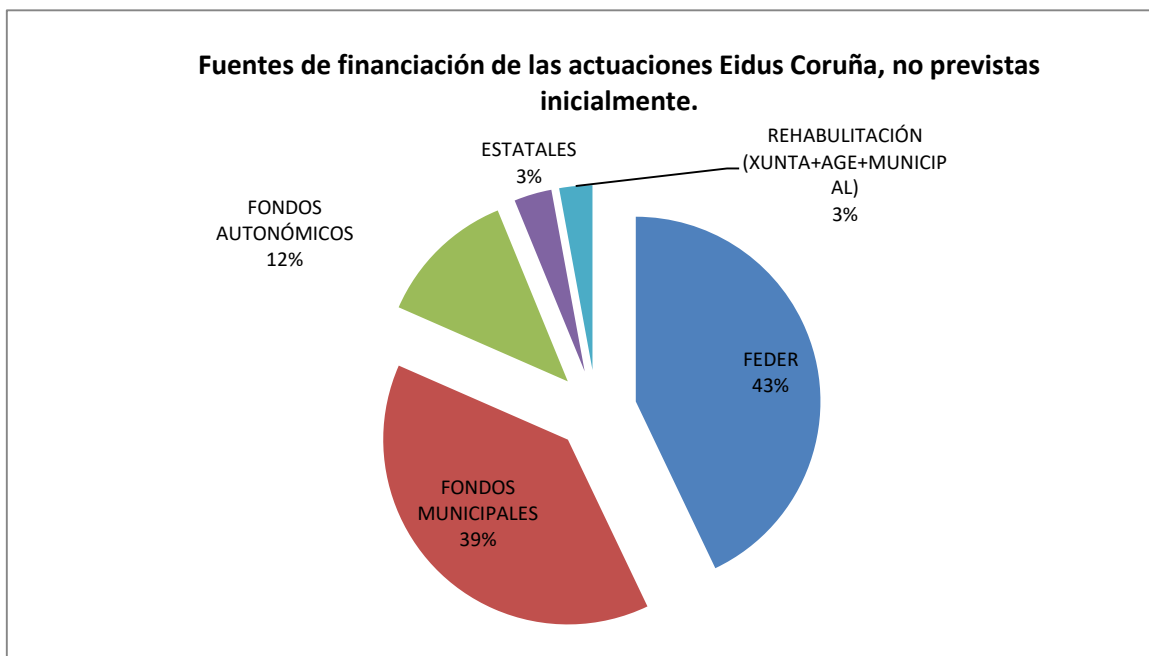
5.2 Fuentes de financiación de actuaciones EidusCoruña Pdl



5.3 Fuentes de financiación de actuaciones EidusCoruña No Pdi



5.4 Fuentes de financiación de las actuaciones vinculadas a EidusCoruña, no previstas inicialmente.





www.coruna.gal/eidus