




BOMBEIROS



MEMORIA 2023



INDICE

1.1 Saúda da Concelleira	Páxina 03
2.1 Organigrama	Páxina 05
3.1 Tempos de resposta en intervencións urxentes	Páxina 06
3.2 Tempos en sinistros	Páxina 07
4.1 Visitas escolares ao S.E.I.S.	Páxina 08
5.1 Actividades preventivas	Páxina 09
5.2 Reténs Preventivos	Páxina 10
5.3 Informes Técnicos	Páxina 11
5.4 Simulacros	Páxina 12
5.5 Comparativa cos anos anteriores	Páxina 14
5.6 Revisión de hidrantes	Páxina 15
6.1 Intervencións realizadas	Páxina 17
7.1 Comparativa 2011 - 2023	Páxina 18
8.1 Distribución horaria das intervencións	Páxina 20
9.1 Distribución semanal e mensual das intervencións	Páxina 21
10.1 Intervencións realizadas outros concellos	Páxina 22
11.1 Medios materiais	Páxina 22
12.1 Presupostos	Páxina 24
13.1 Plantilla de persoal	Páxina 25
14.1 Víctimas rescatadas en emerxencias	Páxina 27
15.1 Intervencións destacadas	Páxina 28

SERVIZO DE EXTINCION DE INCENDIOS E SALVAMENTO MEMORIA 2023

O servizo de bombeiros segue, un ano máis, coa súa tarefa de Servizo Público en garantir a seguridade dos cidadáns alí onde son requiridos, xa que as súas actuacións non se circunscriben só ao ámbito municipal da Coruña, senón que tamén son requiridos por municipios limítrofes a colaborar cos seus servizos de seguridade e emerxencia, co apoio deste goberno municipal. Así se poden destacar as 9 veces que se actuou en Arteixo,

As tarefas que o servizo de bombeiros realiza son moi diversas e cada vez máis especializadas, sendo punteiro o noso servizo, non só en Galicia senón en España con unidades como a Prevención, onde temos a primeira ordenanza contra incendios de Galicia, ou mantendo a rede de hidrantes da cidade operativa, nun traballo permanente de mellora continua; traballos estes que non se ven, pero que sen eles, cando cheguen as intervencións, veríanse mermadas e difíciles de controlar.

Quero felicitar especialmente o labor que desempeñaron todos e cada un dos membros do colectivo, xa que redobraron os seus esforzos nas súas tarefas habituais, seguindo uns protocolos moi estritos tanto no traballo de parque, como nas intervencións.

Neste ano 2023, no que xa se vai camiñando como un ano de normalidade, o servizo de bombeiros realizou un ano mais, (nese ámbito tan importante como é o da prevención), a Semana da Prevención, con 10 actuacións e 225 horas dedicadas , a pesar do mal tempo que tivemos este ano ,no transcurso da semana da prevención

Como sempre o grupo de rescate acuático prepárase durante todo o ano, para chegar no menor tempo posible en calquera lugar do noso litoral para axudar a quen o necesite. Tamén co seu labor de prevención nas alertas por temporal, vixiando as nosas costas. Dedicándolle 70 horas a labores de intervención

Nesta memoria do ano 2023 alcanzáronse as 1.901 intervencións fronte a las 1.923 do ano 2022.

Non só é importante o número de intervencións, que dá un reflexo do esforzo dos nosos bombeiros, senón que ademais téntase facer un traballo con calidade, chegando pronto aos sinistros cunha media do 81,95 en chegar ao sinistro en menos de 12 minutos, desde que se recibe a chamada ata estar non lugar do sinistro, e en menos de 5 minutos nun 16,43 % , manténdonos nos niveis doutros anos . Iso amosa o compromiso por un traballo pola calidade e a mellora continua coa que está comprometido o concello e o servizo de Bombeiros.

Tamén é importante o que se tarda en solucionar o problema ao cidadán, e así, en menos de 30 minutos, solucionáronse 459 intervencións, a gran maioría delas Urxentes, continuando na media dos últimos anos.

Pero se todo o devandito é importante e destaca o seu labor, non menos importante é o labor que realizan en prevención, superando as cifras dos últimos anos e dedicando un total de 4.582 horas. En reténs de seguridade no ano 2023 realizáronse 133 reténs, por 121 no ano 2022 , Tamén nos informes técnicos, que foron 130 dedicando 750 horas a prevención fronte os 103 no ano 2022, e 618 horas.

O Concello segue apostando por este servizo e así un ano máis superará o millón de euros en investimentos e 400.000 en mantementos e gastos propios do servizo, tendo como obxectivo seguir sendo un dos mellores parques de Galicia, e no que atinxe ás cidades da nosa categoría, en toda España.

Con estes datos, pódese dicir que o ano 2023 foi un ano que seguiu a ser especial para o Servizo de Bombeiros, que se adapta perfectamente ás circunstancias e a sociedade que nos toca vivir.

Quero terminar agradecendo o demostrado compromiso e vocación de todos os compoñentes do seu persoal. Con isto sei que podó trasladar en nome da cidade da Coruña o noso maior agradecemento ó Servizo de Bombeiros e o noso total apoio polo labor que realiza.

Montserrat Paz Romero

Concelleira de actuación cidadá e Seguridade Cidadá

ORGANIGRAMA

Alcaldesa

1º Teniente alcaldesa

Concelleira de Seguridade Cidadá

Coordinador Área de Seguridade

Director Área de Seguridade

1 oficial

1 suboficial

6 Sarxentos

12 Cabos

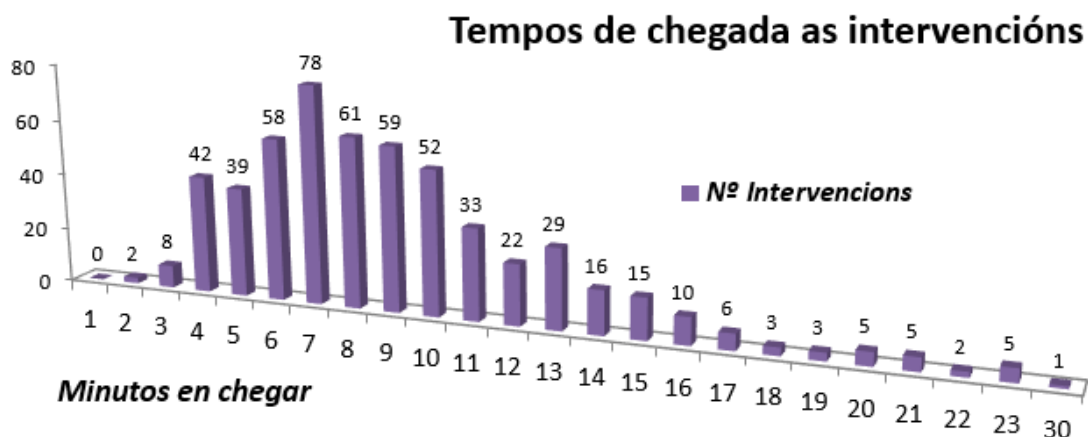
77 Bombeiros

Unidade de Intervención	Unidade de Prevención	Unidade de Formación	Unidade de Mantenemento	Unidade de Administración
--------------------------------	------------------------------	-----------------------------	--------------------------------	----------------------------------

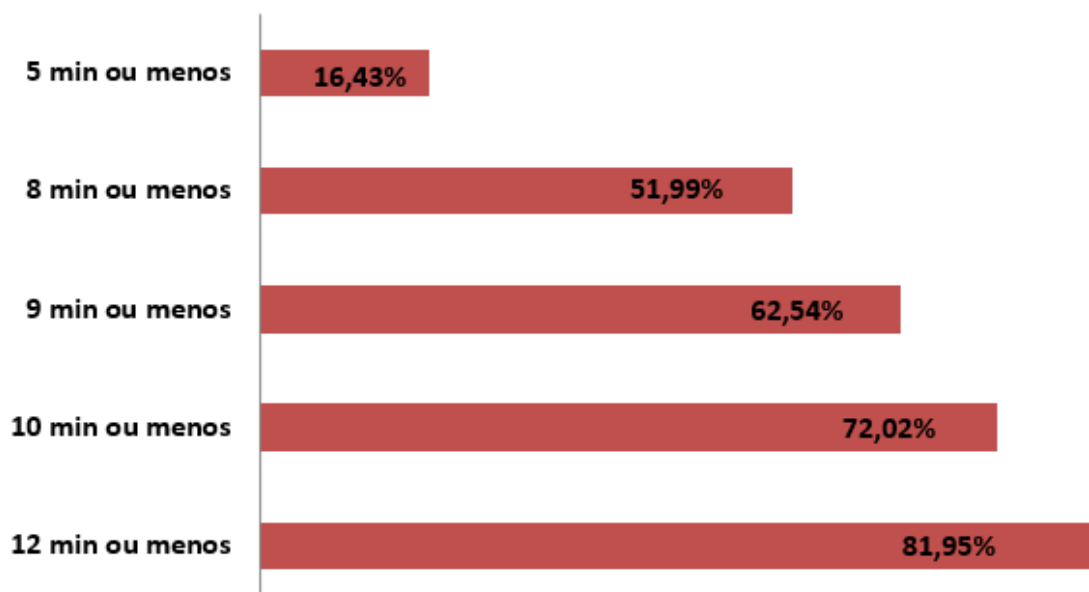
TEMPOS DE RESPOSTA EN INTERVENCIONS URXENTES

Houbo 554 intervencions urxentes cos seguintes tempos de resposta:

Minutos en chegar	2	3	4	5	6	7	8	9	10	11	12	13	14	15	16	17	18	19	20	21	22	23	26	30
Nº Intervencions	2	8	42	39	58	78	61	59	52	33	22	29	16	15	10	6	3	3	5	5	2	5		1
%	0,36	1,44	7,58	7,04	10,47	14,08	11,01	10,65	9,39	5,96	3,97	5,23	2,89	2,71	1,81	1,08	0,54	0,54	0,90	0,90	0,36	0,90		0,18



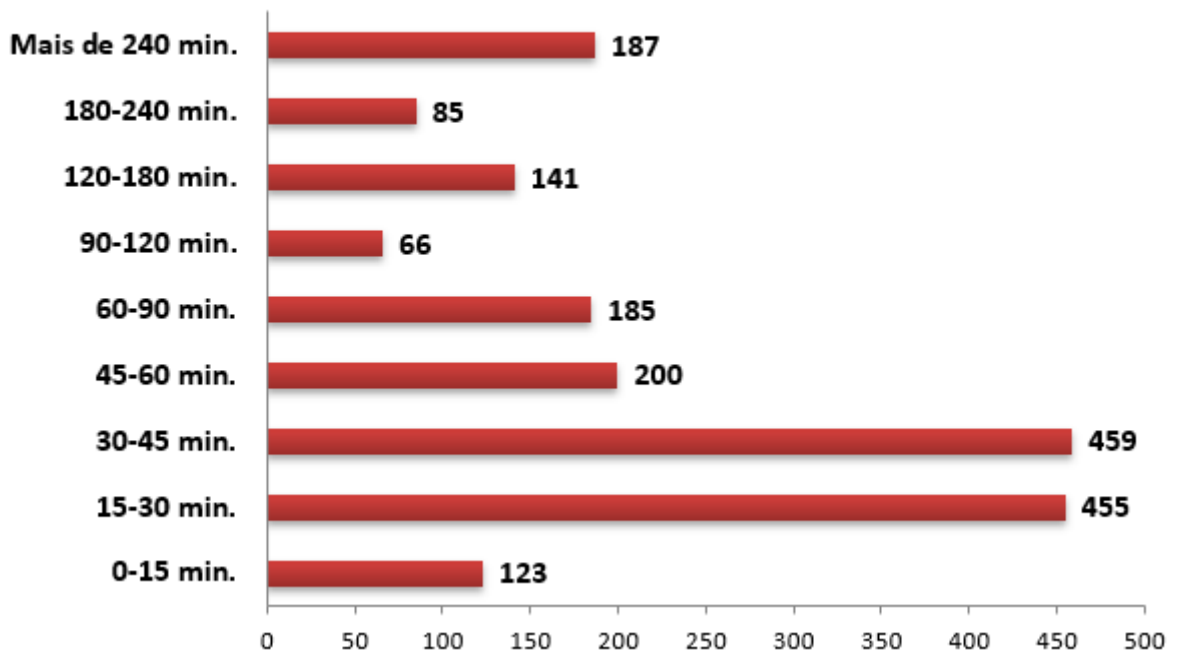
Tempos de chegada a sinistro



TEMPOS EN SINISTRO

MINUTOS	Nº de siniestros
0-15 min.	123
15-30 min.	455
30-45 min.	459
45-60 min.	200
60-90 min.	185
90-120 min.	66
120-180 min.	141
180-240 min.	85
Mais de 240 min.	187
	1.901

Tempos en siniestros



O 55% dos siniestros solucionáronse en menos de 45 minutos

Para efectuar o presente cálculo non se tiveron en conta
"Falsas alarmas" ni "Saídas sen intervención"

VISITAS ESCOLARES AO S.E.I.S

O noso obxectivo é informar a todas as escolas dos medios humanos e recursos materiais dispoñibles polo parque de Bombeiros da Coruña, mediante visitas programadas polo alumnado ao parque ou conferencias nos propios centros educativos.

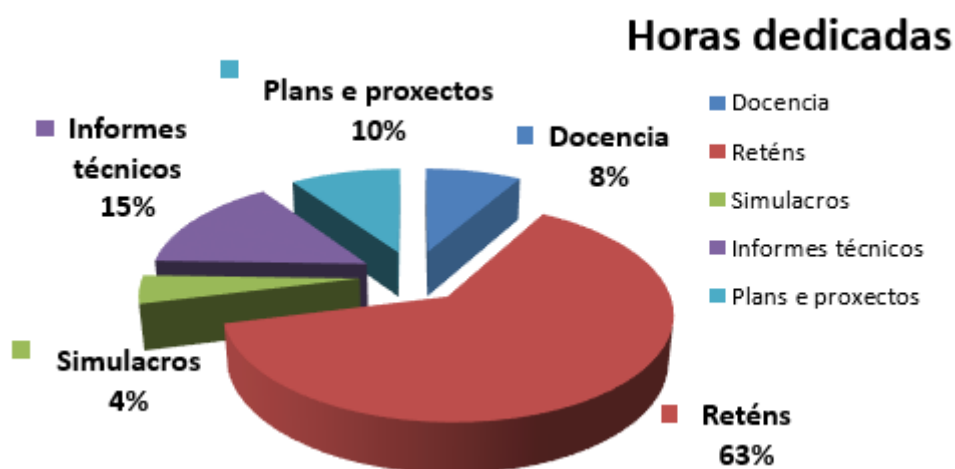
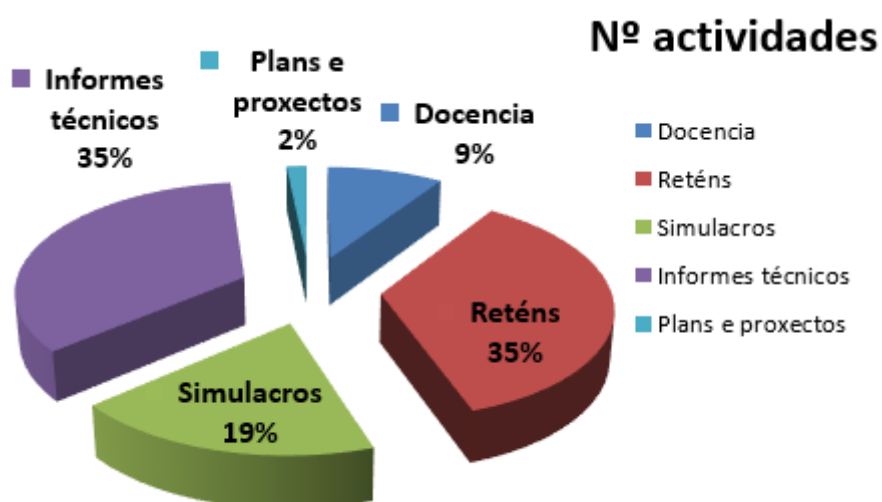
É tamén importante que o alumnado coñeza como responder a unha situación de perigo polo lume. Rapaces e rapazas pásano en grande cos bombeiros e sorpréndelles a exposición dos nosos coches onde poden subirse neles, ver o material e loxicamente sacar fotos.

No ano 2023, recibíronse 51 visitas de colexios visitando o parque de bombeiros 1.275 nenos/as e 78 profesores/as

Invertéronse en ditas visitas 204 horas

ACTIVIDADES PREVENTIVAS 2023

Docencia	35	395
Reténs	133	2687
Simulacros	71	250
Informes técnicos	130	750
Plans e proxectos	6	500
Total	375	4582

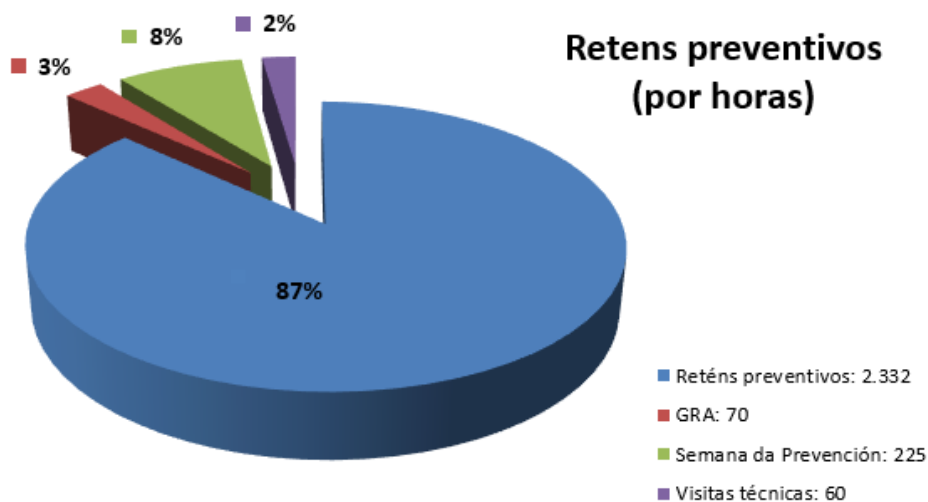
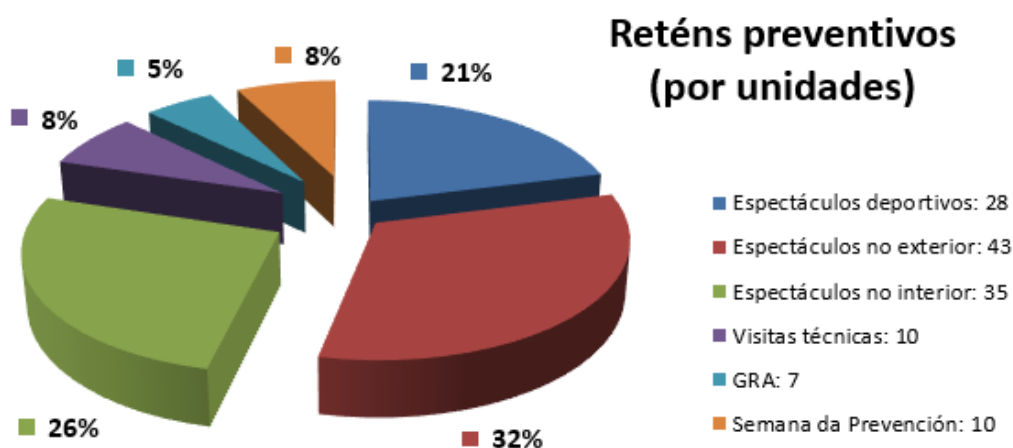


SERVIZOS DE RETÉNS PREVENTIVOS.

Realizouse un esforzo importante desde o departamento de prevención de incendios por abarcar o maior campo posible en trasladar preservar a seguridade cidadá mediante dispositivos organizados e equipados desprazados in situ en previsión dunha emerxencia.

Para todo iso realizáronse un total de 133 actuacións, cun consumo de 2.687 h, distribuídas da seguinte maneira:

Evento	Unidades	Horas
Espectáculos deportivos	28	2332
Espectáculos no exterior	43	
Espectáculos no interior	35	
Visitas técnicas	10	60
GRA	7	70
Semana da Prevencion	10	225
TOTAL	133	2687



REALIZACION DE INFORMES TÉCNICOS.

Estes informes, de carácter multidisciplinar, están relacionados maioritariamente coa materia de prevención e de seguridade contra incendios. Devanditos informes son solicitados dende a cidadanía (particulares e comunidades) ámbito privado (centros comerciais, residencias, industria, etc.), e desde as diferentes concellerías locais (educación, cultura, servizos sociais, etc.) ou outras administracións (Xunta, Delegación de Goberno, diferentes Forzas de Seguridade do Estado, etc.). O contido dos devanditos informes é variable (normativa, accesibilidade, instalacións contra incendios, actuacións de intervención do servizo, etc.).

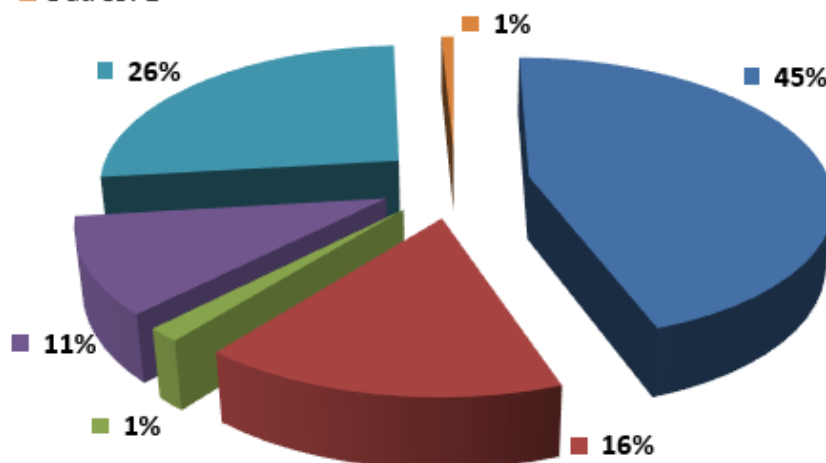
Tamén se realizan informes técnicos de intervención e investigación en emerxencias do servizo de interese (ben por magnitude ou por consecuencias graves).

Así mesmo se resollen multitude de consultas ou dúbidas técnicas de particulares sen informes (non se fai a solicitude de rexistro). Para a clasificación dos devanditos informes se distribuíron da seguinte maneira:

Requirimentos	Unidades
Licencias, aperturas e inspeccións	58
Seguridade en materia de protección e prevención contra incendios	21
Hidrantes	2
Equipamentos	14
Planes de autoproteccion	34
Outros	1
TOTAL	130

130 Informes técnicos dedicándolle 750 horas

- Licencias, aperturas e inspeccións: 58
- Seguridade en materia de protección e prevención contra incendios: 21
- Hidrantes: 2
- Equipamentos: 14
- Plans de autoproteccion: 34
- Outros: 1



SIMULACROS.

A realización de simulacros ten como obxectivos a verificación e comprobación de:

- A eficacia da organización de resposta ante unha emerxencia.
- A capacitación do persoal adscrito á organización de resposta.
- O adestramento de todo o persoal da actividade na resposta fronte a unha emerxencia.
- A suficiencia e idoneidade dos medios e recursos asignados.
- A adecuación dos procedementos de actuación.

Estes simulacros pretenden a activación total ou parcial das accións contidas e expostas anteriormente, dentro deste apartado de Plan de Actuación en Emerxencias.

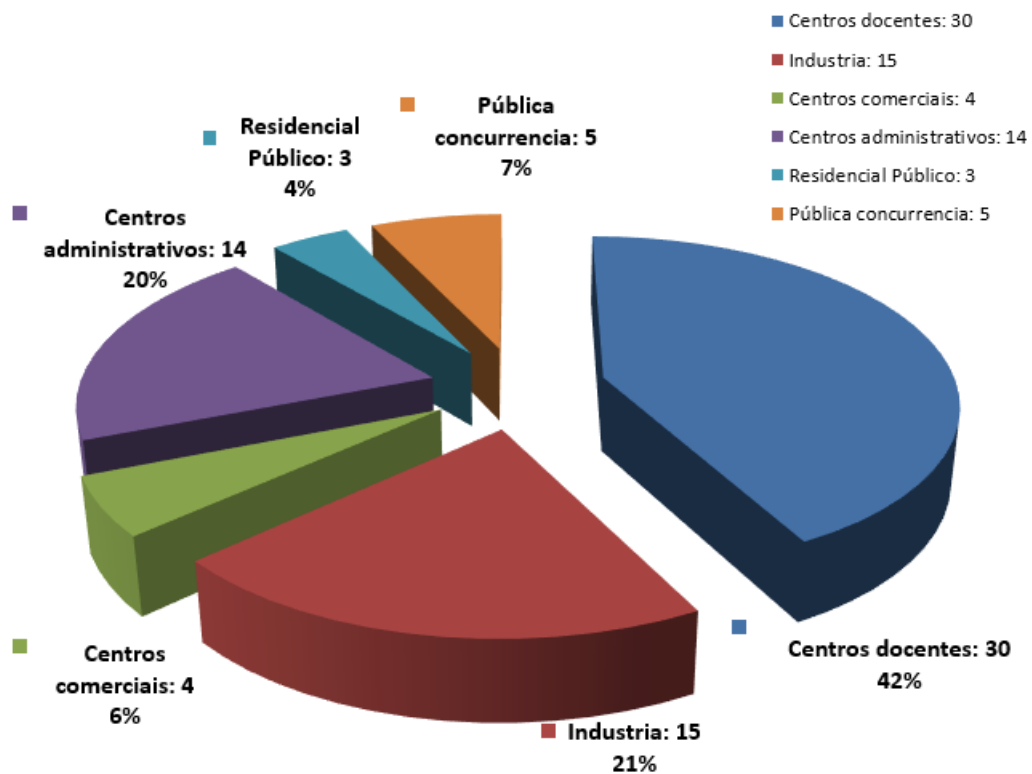
A realización dun simulacro permitirá verificar tanto a operatividade do plan de Autoprotección como detectar posibles deficiencias na súa implantación. Por iso resulta imprescindible realizar unha avaliación do mesmo, con obxecto de poder extraer conclusións prácticas que permitan á persoa titular da instalación mellorar os aspectos que mostrasen deficiencias.

Desde o departamento de prevención colaborouse na realización directa ou indirectamente (desde os rexistros telefónicos, observación e avaliación, ata directamente mediante intervención ou rescate). A participación do servizo nos simulacros estrutúrase da seguinte maneira:

- Centros docentes (escolas infantís, CEIPs, centros de ESO, formación profesional, universidades, etc.).
- Industria (ámbito do sector químico, transportes, normativa seveso, etc.).
- Centros de pública concorrencia (hoteis, centros comerciais, etc.).
- Centros administrativos (edificios públicos, oficinas, etc.).
- Outros (de ámbito moi variado como: Hospitais, comercio, vivenda, etc.).

Requerimientos	Unidades	Horas
Centros docentes	30	
Industria	15	
Centros comerciales	4	
Centros administrativos	14	
Residencial Público	3	
Publica Concurrencia	5	
TOTAL	71	250

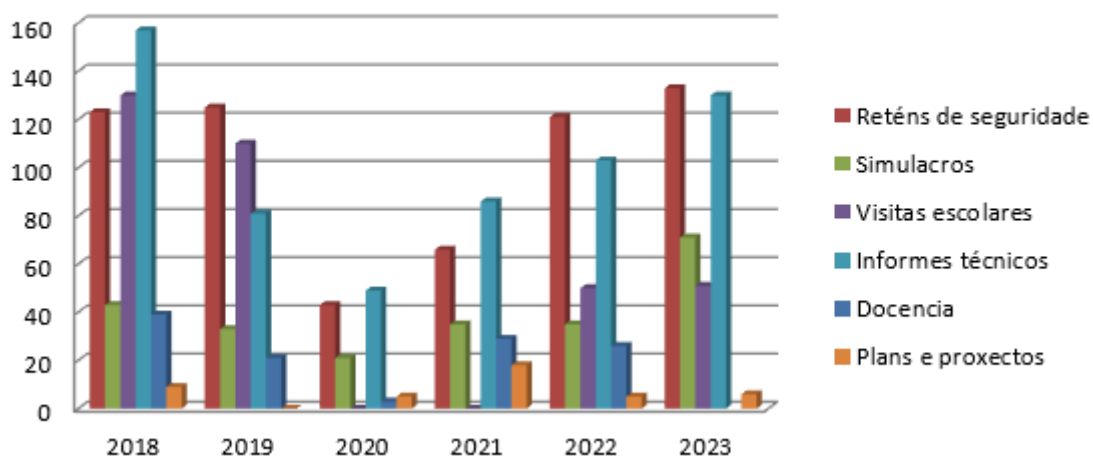
71 Simulacros empleando 250 horas



COMPARATIVA COS ANOS ANTERIORES.

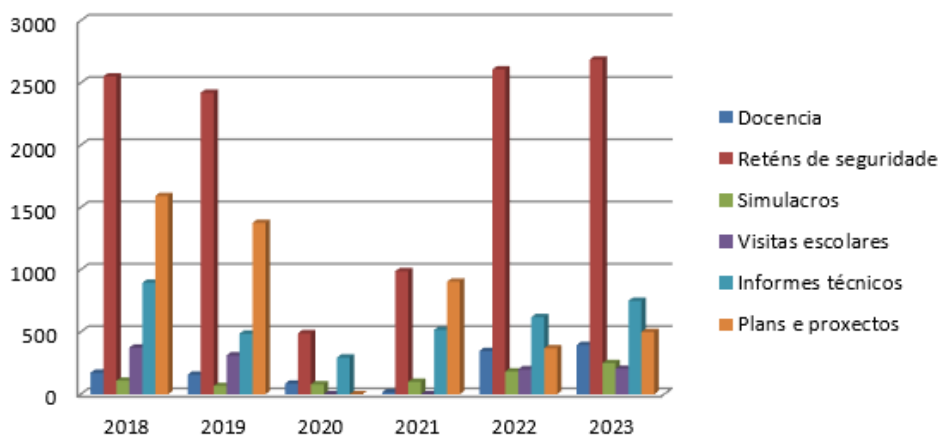
	2018	2019	2020	2021	2022	2023
ACIVIDADES	Unidades	Unidades	Unidades	Unidades	Unidades	Unidades
Docencia	39	21	3	29	26	35
Reténs de seguridade	123	125	43	66	121	133
Simulacros	43	33	21	35	35	71
Visitas escolares	130	110			50	51
Informes técnicos	157	81	49	86	103	130
Plans e proxectos	9	0	5	18	5	6
Total	501	370	121	234	340	426

Atendendo ao nº de actividades



	2018	2019	2020	2021	2022	2023
ACIVIDADES	Horas	Horas	Horas	Horas	Horas	Horas
Docencia	157	85	15	347	347	395
Reténs de seguridade	2552	2421	489	987	2608	2687
Simulacros	108	66	79	99	182	250
Visitas escolares	374	312			200	204
Informes técnicos	894	486	294	516	618	750
Plans e proxectos	1376	0	904	368	400	500
Total	5461	3370	1781	2317	4355	4786

Atendendo ao nº de horas dedicadas



REVISION DE HIDRANTES

No ano 2023 continuamos destinando 3 horas diarias para revisión de hidrantes, en horario de 10:00 a 13:00, saíndo ás devanditas revisións a primeira e terceira semana de cada mes Hai que ter en conta que, como en anos anteriores, nalgúns ocasións, non se puido completar o horario previsto para revisión, debendo regresar o persoal ao parque, principalmente por emerxencias que en principio requirían a a súa presenza en base.

No ano 2023 o obxectivo proposto é realizar unha única revisión de cada hidrante, debido a que a experiencia desde que asumimos este labor demostranos que as variacións entre revisións son insignificantes, ademais de que todas as quendas realizaron a revisión en todos os distritos varias veces, o que conlevou a un mellor coñecemento da situación dos hidrantes da cidade.

Ademais, tal e como indicamos na memoria do ano 2022, este ano realizouse a reposición de 100 hidrantes que estaban estragados, en mal estado ou moi antigos, ademais da sinalización de 100 hidrantes xa instalados e a reparación e instalación de drenaxe para 26 hidrantes xa instalados.

Estes traballos de reposición, sinalización e reparación foron revisados e comprobados polo responsable da sección de hidrantes, asegurándose de que a súa instalación e funcionamento é o correcto para o noso servizo.

En canto ás deficiencias atopadas nas revisións periódicas dos hidrantes, na súa maioría coinciden coas de anos anterior, que fan referencia á falta de tapas con respecto aos hidrantes aéreos e con respecto ás arquetas, a falta de drenaxe ou acumulación de terra, isto último, sobre todo, por estar en zonas axardinadas.

Cabe destacar que cada ano atopamos menos lixo dentro dos hidrantes aéreos que non teñen tapas.

Do mesmo xeito que en anos anteriores, debemos agradecer aos departamentos de urbanismo e infraestruturas a boa comunicación con bombeiros á hora de informarnos de futuras obras que poidan afectar aos hidrantes ou consultar a necesidade de hidrantes novos en zonas nas que se van a realizar novas obras.

Tamén debemos de agradecer a colaboración de EMALCSA co servizo de bombeiros e a boa comunicación, informando dos hidrantes nos que hai que pechar as súas acometidas, xa sexa por problemas do propio hidrante ou de obras en tubaxes de auga que poidan afectarlle.

Mencionar tamén a rapidez coa que acoden á nosa chamada, cando temos un problema coa válvula de peche dalgún hidrante e teñen que actuar sobre a acometida para evitar que perda auga.

Os hidrantes da cidade están repartidos en 10 distritos que se asignan ás diferentes quendas de maneira rotativa, polo que cada dous anos e medio, cada quenda revisou todos os hidrantes de cada distrito da cidade, así conseguimos que todos os bombeiros coñezan a situación e características dun gran número

de hidrantes, o que facilita o traballo en caso de ter que utilizalos nalgunha intervención

As revisións repartíronse por gardas da seguinte maneira:

Da quenda A saíron 19 bombeiros que necesitaron 57 horas.

Da quenda B saíron 11 bombeiros que necesitaron 33 horas.

Da quenda C saíron 12 bombeiros que necesitaron 36 horas.

Da quenda D saíron 19 bombeiros que necesitaron 57 horas.

Da quenda E saíron 13 bombeiros que necesitaron 39 horas.

As revisións realizadas en cada distrito foron as seguintes:

DISTRITO 1: Realizáronse 4 saídas para revisar 57 hidrantes a unha media de 14,25 hidrantes por día

DISTRITO 2: Realizáronse 3 saídas para revisar 41 hidrantes a unha media de 13,60 hidrantes por día

DISTRITO 3: Realizáronse 3 saídas para revisar 45 hidrantes a unha media de 15 hidrantes por día

DISTRITO 4: Realizáronse 3 saídas para revisar 47 hidrantes a unha media de 15,6 hidrantes por día

DISTRITO 5: Realizáronse 5 saídas para revisar 80 hidrantes a unha media de 16 hidrantes por día

DISTRITO 6: Realizáronse 2 saídas para revisar 26 hidrantes a unha media de 13 hidrantes por día

DISTRITO 7: Realizáronse 8 saídas para revisar 104 hidrantes a unha media de 13 hidrantes por día

DISTRITO 8: Realizáronse 2 saídas para revisar 26 hidrantes a unha media de 13 hidrantes por día

DISTRITO 9: Realizáronse 2 saídas para revisar 23 hidrantes a unha media de 11,5 hidrantes por día

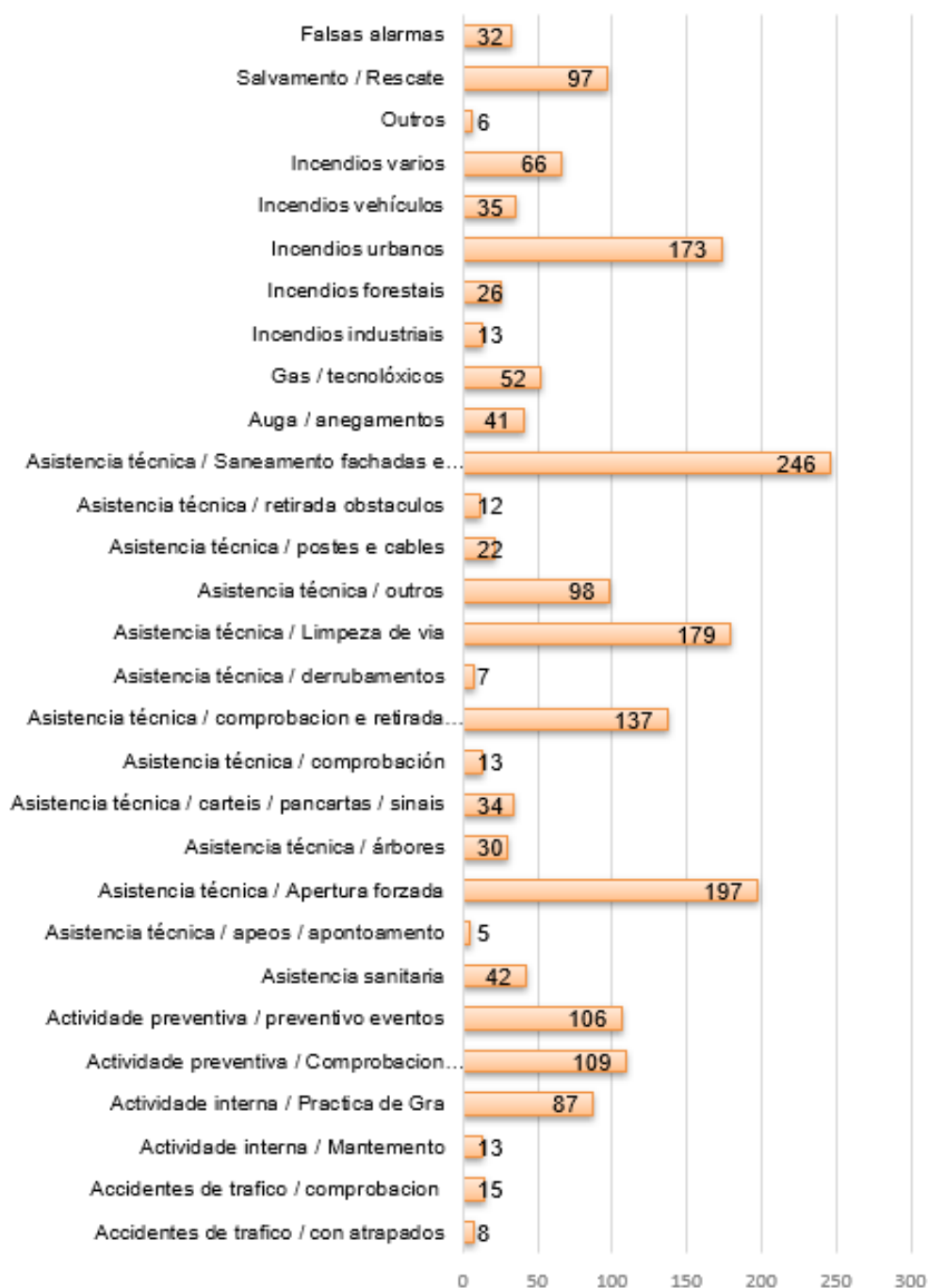
DISTRITO 10: Realizáronse 3 saídas para revisar 44 hidrantes a unha media de 14,6 hidrantes por día

En 2023 realizáronse 35 saídas para revisar 493 hidrantes a unha media de 14 hidrantes por día.

O total de persoal utilizado foi de 51 bombeiros que necesitaron 222 horas.

Hai que engadir tamén que o responsable da sección de hidrantes necesitou 140 horas para as revisións dos hidrantes instalados durante a reposición, a comprobación das reparacións solicitadas, a revisión dos sinais instalados e a realización dos informes previos.

Nº de intervencións realizadas (1.901 en total)

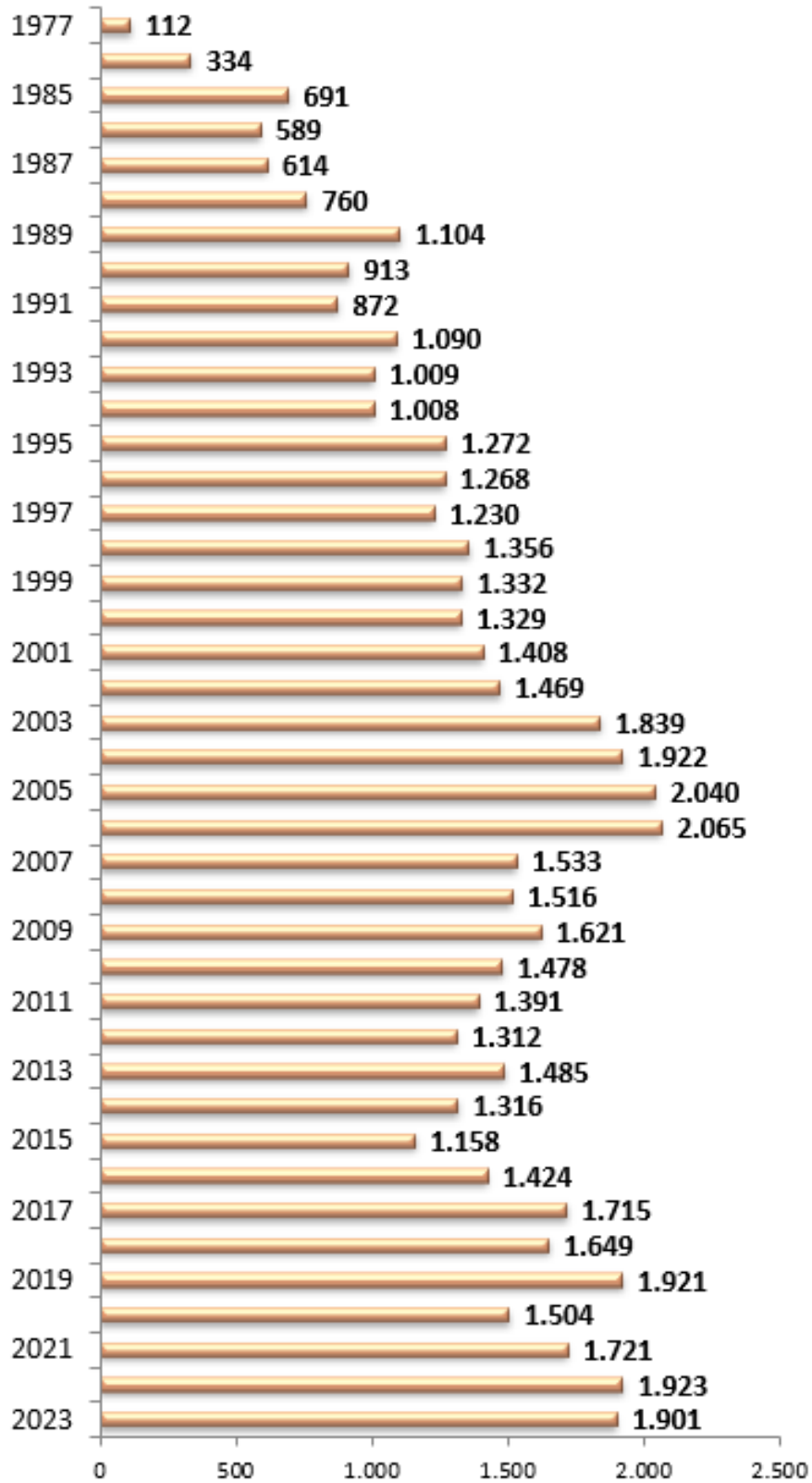


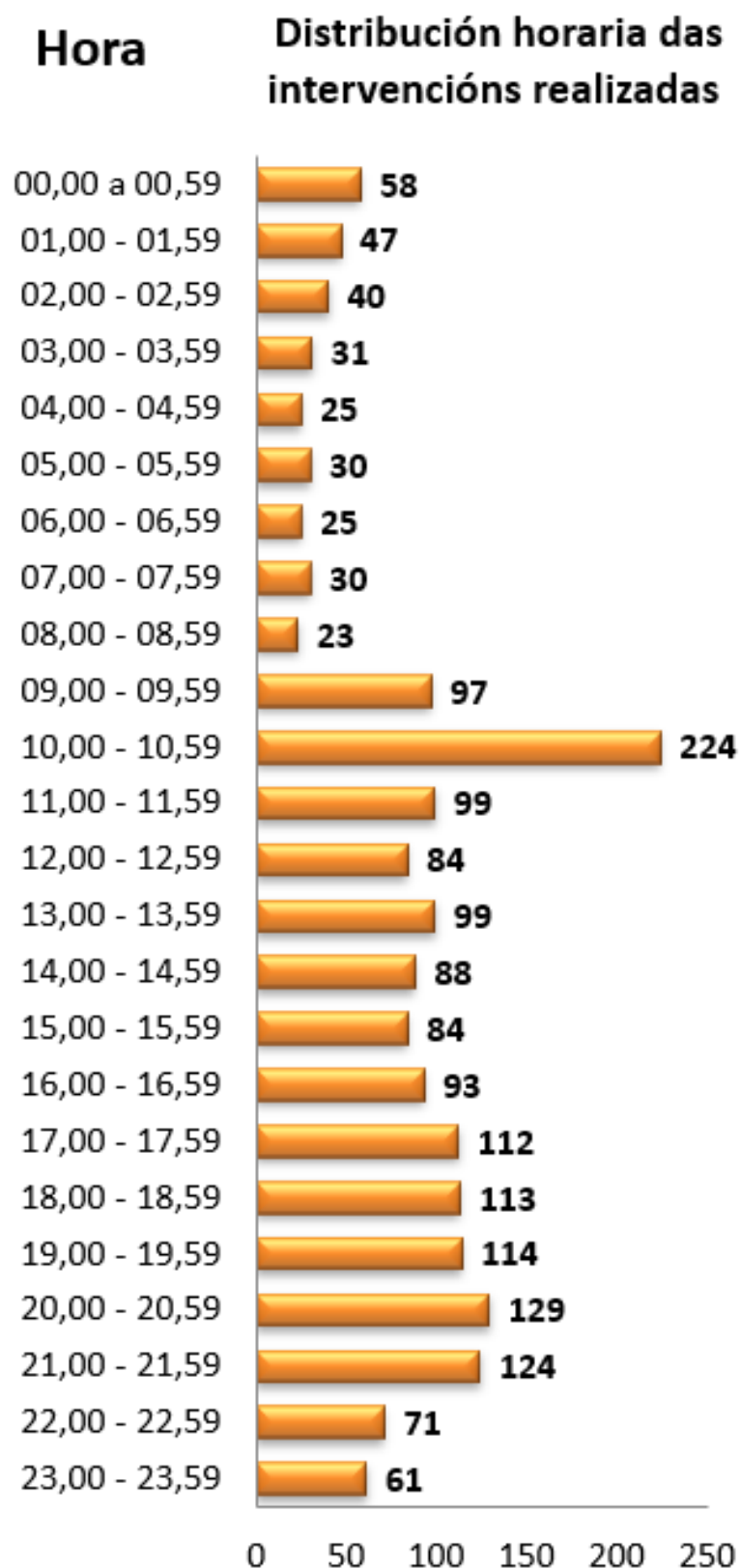
COMPARATIVA DE INTERVENCIÓNS DO ANO 2023 CON RESPECTO A ANOS ANTERIORES

Este ano implantamos no mes de maio o software GESPARQUES, o cal nos permitiu mellorar os procesos internos de xestión, así como ter unha información mais ampla de todo o relacionado coas intervencións. GESPARQUES é unha plataforma na nube desenvolvida por profesionais de servizos de emerxencias, coñecedores das necesidades dun servizo destas características. Esta evolución provocou que debido á ampliación de tipoloxías de intervención, as táboas comparativas con anos anteriores non sexan tan descritivas como noutras ocasións, xa que foi necesario renombrar e reclasificar as categorías das mesmas xa que con GESPARQUES esta clasificación faise mais extensiva e parametrizando valores que antes non tiñamos capacidade de analizar.

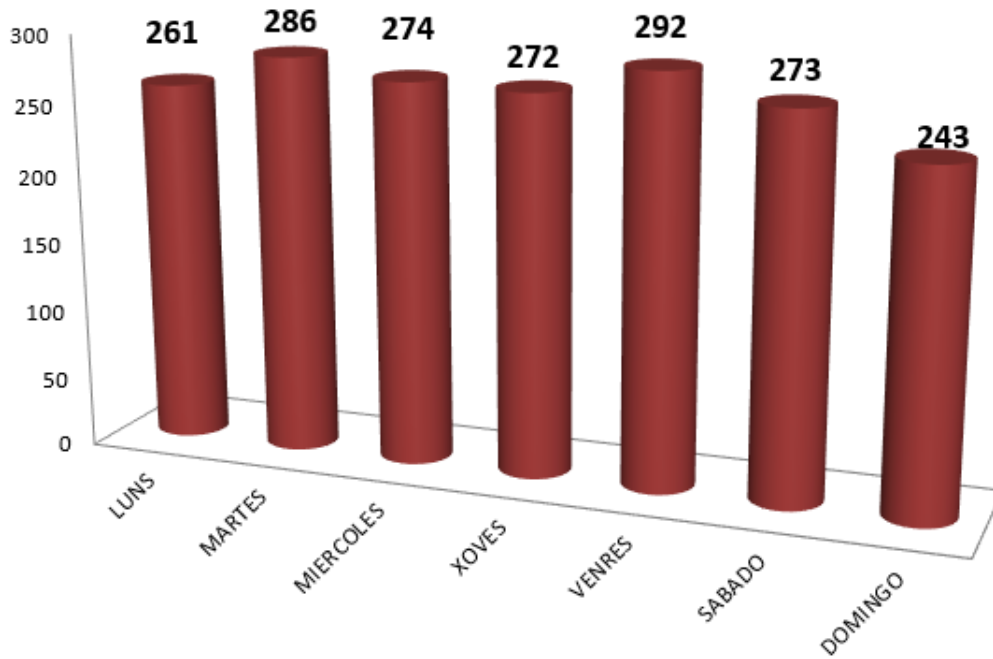
Intervencions realizadas	2.011	2.012	2.013	2.014	2.015	2.016	2.017	2.018	2.019	2.020	2.021	2.022	2.023
Accidentes de trafico / con atrapados	11	9	9	5	7	7	7	8	9	17	4	5	8
Accidentes de trafico / comprobacion													15
Actividade interna / Mantemento													13
Actividade interna / Practica de Gra													87
Actividade preventiva / Comprobacion accesos,	73	52	69	58	38	64	39	62	51	28	17	34	109
Actividade preventiva / preventivo eventos	56	77	88	79	85	82	80	101	162	43	58	144	106
Asistencia sanitaria												188	42
Asistencia técnica / apeos / apontoamento													5
Asistencia técnica / Apertura forzada	49	34	36	27	39	34	53	63	72	70	90	137	197
Asistencia técnica / árbores													30
Asistencia técnica / carteis / pancartas / sinais													34
Asistencia técnica / comprobación													13
Asistencia técnica / comprobacion e retirada niños vespa asiática													137
Asistencia técnica / derrubamentos													7
Asistencia técnica / Limpeza de via	260	198	182	208	149	177	221	179	157	151	172	150	179
Asistencia técnica / outros													98
Asistencia técnica / postes e cables													22
Asistencia técnica / retirada obstaculos													12
Asistencia técnica / Saneamento fachadas e tellados	163	226	261	146	194	278	241	388	196	245	266	246	
Auga / anegamentos	24	17	57	28	24	39	35	69	32	47	29	29	41
Gas / tecnolóxicos	42	30	50	40	39	60	57	38	58	52	56	60	52
Incendios industriais	7	5	4	4	6	5	5	11	1	6	4	6	13
Incendios forestais	96	57	58	27	53	22	43	31	40	28	18	43	26
Incendios urbanos	248	290	311	214	225	247	229	262	269	146	223	252	173
Incendios vehículos	49	27	36	24	25	17	21	27	25	22	37	29	35
Incendios varios	79	76	44	40	29	31	50	39	48	91	45	40	66
Outros	121	158	205	150	147	312	427	393	473	454	387	383	6
Salvamento / Rescate	76	71	76	101	95	87	123	105	113	131	301	88	97
Desconexión de alarmas	6	13	11	19	18	12	15	9	13	16	11	13	
Falsas alarmas	36	35	23	31	33	34	32	11	10	6	24	56	32
Total	1.233	1.312	1.485	1.316	1.158	1.424	1.715	1.649	1.921	1.504	1.721	1.923	1.901

ANO / Nº INTERVENCIONS

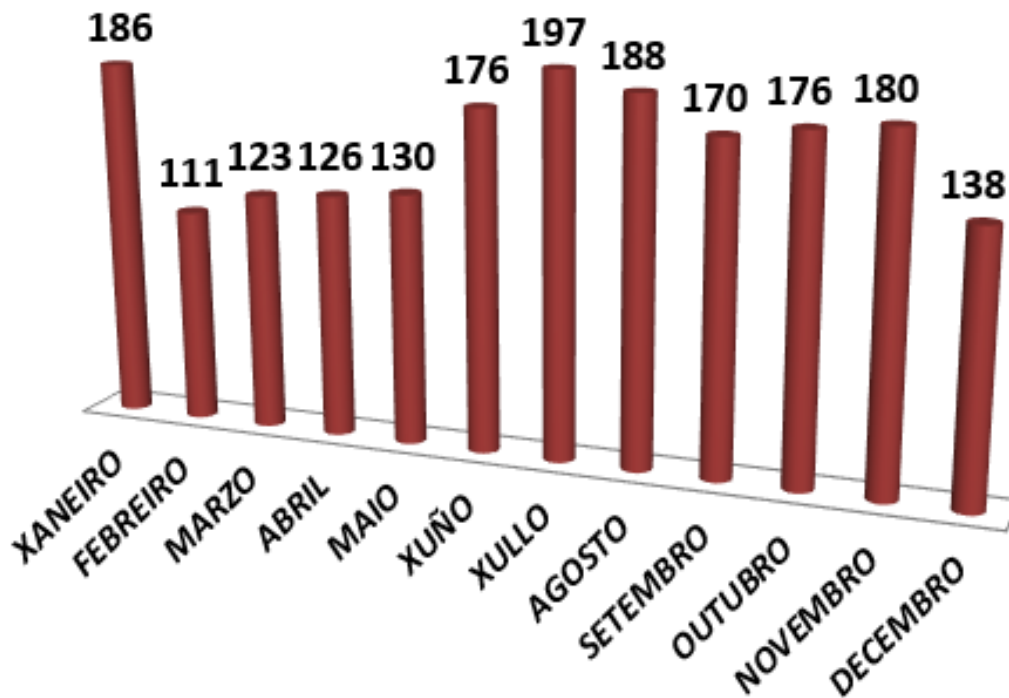




Nº Intervencións por día da semana



Nº de intervencións por mes



Intervencións por concellos.

MUNICIPIO	INTERVENCIONS
A Coruña	1892
Arteixo	9

MEDIOS MATERIAIS

VEHICULOS DE ALTURA		
A B E 51	Bronto- Scania F 45 XR 45 metros	0351 KGB
A E A 55	Mercedes Rlffaud 20 metros	8572 KVS
A E A 53	IVECO Magirus 30 metros	8467 FBY
A E A 54	IVECO Magirus 30 metros	4376 JBM
BOMBAS		
B U L 11	Incipresa Mercedes 1.000 litros	C 3991 CC
B U L 12	Mercedes Sprinter 1.000 litros	2086 GPD
B U L 13	Mercedes Rosembauer 1500 litros	1883 - KXG
B U P 22	Mercedes Benz 3.500 litros	3562 FVY
B N P 32	Mercedes Benz 8.000 litros	8547 GSJ
B N P 33	Iveco Stralis 6x2 12.000 litros	4878 HZW
B F P 41	Mercedes Benz Forestal 3.000 litros	5961 BSG
B F P 42	Mercedes Benz Forestal 3.000 litros	3236 GMC

VEHÍCULOS LIXEIROS		
U M J 01	Peugeot 3008	8430 JYG
U M J 02	Toyota RAV4	3364 MHK
U M J 03	Mercedes nova sarxentos	7342 KPF
U M J 04	Fiat Punto	5008 KHW
U M J 05	Seat Ibiza	9810 GMC
U M J 06	Nissan X-Trail	2529 CGS
U P C 07	Volkswagen Transporter	6587 FKC
U P C 08	Volkswagen Caddy	4134 HNT
U P C 09	Toyota pickup	2128 KHR
U P C 10	Fiat Doblo	5768 KHV
U P C 11	Fiat Ducato	4116 KHW
U T P 12	Autobus Iveco	4681 MLJ
U P C 13	Volkswagen cady	1192 KNX
U P C 14	Mercedes vito 8 plazas	5085 KZP

VEHÍCULOS VARIOS		
F S V 61	Incipresa Mercedes	C 0468 BF
A G L 62	IVECO Plataforma	0314 DTZ
V P C 63	Mercedes Benz 1836	0716 GMM
F U V 64	Mercedes Sprinter 4.4	7874 HSW
F R A 65	Mercedes Sprinter 4x4	4168 JBC
B L C 66	Mercedes Benz Atego1.000 litros	7172 GMH

CONTENEDORES		
C P M 80	Posto de Mando Avanzado	
C M P 81	Materias Perigosas	

REMOLQUES		
R E L 71	Remolque Escuma	
R M B 72	Remolque xerador	
R G E 75	Xerador Leston15 kvas	R 7937 BCC
R G E 76	Xerador Torre 30 kvas	R 4514 BCJ
R P R 78	Remolque de Prevención	R 7539 BCJ
R L G 79	Remolque Lancha G.R.A	R 4783 BCR
	Remolque Lancha neumática	R 1452 BDF
	Plataforma Elevadora HAULLOTE	

Outros medios materiais:

- 150 Extintores
- 50 Radioteléfonos
- 100 Mascaras equipos autónomos
- 76 Pulmo-automáticos equipos autónomos
- 52 Espaldeiras
- 150 Botellas aire comprimido
- 10 Botellas aire comprimido buceo
- 50 Lanternas antideflagrantes
- 4 Equipos excarceración
- 6 Motoserras
- 2 Bombas achique de gran caudal
- 6 Electro bombas
- 1 Equipo oxicorte
- 5 Medidores O2, gases explosivos, CO2 y H2
- 3 Ventiladores presión positiva
- 2 Equipos de corte por plasma
- 3 Cámaras de visión térmica
- 12 Xeradores de corrente
- 1 Rampa de carga de botellas e 2 compresores
- 7 Traxes mergullo
- 1 Pantalán
- 2 mantas para incendios vehículos eléctricos
- 1 Colchón salvamento suicidas

PRESUPOSTO DE GASTOS

Contas de gasto 2023		
Aplicación	Definición	Total
20300	Arrendamento de maquinaria, instalacións e utillaxe	1.500,00 €
21200	Reposición e mantemento edificios e construcións	12.000,00 €
21300	Reposición e mantemento de maquinaria, instalacións, etc	12.000,00 €
21400	Reposición e mantemento de material de transporte	110.000,00 €
21500	Reposición e mantemento mobiliario e enseres	200,00 €
22000	Ordinario non inventariable	100,00 €
22103	Combustibles e carburantes	29.000,00 €
22104	Vestuario	19.000,00 €
22106	Productos farmacéuticos	3.000,00 €
22110	Productos de limpeza e aseo	3.000,00 €
22111	Suministro repostos de maquinaria, utillaxe e elementos de transporte	3.000,00 €
22199	Outros suministros	18.000,00 €
22500	Tributos estatais	2.500,00 €
22602	Publicidade	100,00 €
22610	Matriculacións, ITV e outros gastos parque móvil	3.000,00 €
22699	outros gastos diversos	1.000,00 €
22700	Limpeza	50.297,87 €
22799	Traballos realizados por outras empresas	55.000,00 €
	Total	322.697,87 €

Contas de inversión 2023		
Aplicación	Definición	Total
62300	Nova maquinaria, instalacións e utillaxe	165.555,56 €
62400	Novo material de transporte	785.000,00 €
63200	Inversión reposición edificios e outras construcións	105.000,00 €
	Total	1.055.555,56 €

PLANTILLA DE PERSOAL DESDE O ANO 1927

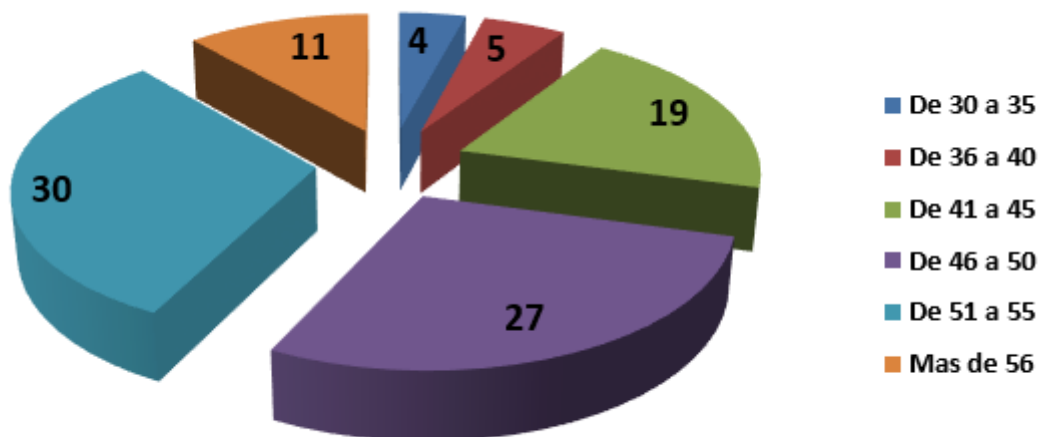
ANO	BOMBEIROS	CABOS	SARXENTOS	SUBOFICIAL	OFICIAL	XEFE	TOTAL
1927	12						12
1930	18	1					19
1940	18	1					19
1950	18	1					19
1960	20	1					21
1970	30	1					31
1980	46	4	1				51
1985	50	5	0	1			56
1990	80	4	1	0	1		86
1995	75	7	4	1	1		88
2000	79	5	5	1	1		91
2001	75	5	5	1	1	1	88
2002	70	8	5	2	1	1	87
2003	76	8	5	2	1	1	93
2004	84	7	6	2	1	1	101
2005	82	7	6	2	1	1	99
2006	91	7	5	2	1	1	107
2007	86	11	5	2	1	1	106
2008	86	11	5	2	1	1	106
2009	86	9	6	2	1	1	105
2010	80	11	6	2	1	1	101
2011	76	11	6	2	1	1	97
2012	78	10	6	2	1	1	98
2013	75	9	6	2	1		93
2014	79	9	5	2	1		93
2015	78	9	5	2			94
2016	82	7	6	4			99
2017	81	7	6	3			97
2018	72	14	6	3			95
2019	80	14	6	3			103
2020	80	14	6	2			102
2021	80	14	6	2			102
2022	78	14	6	2			100
2023	76	12	6	1	1		96

CADRO DO PERSOAL SEGÚN IDADES

De 30 a 35	4
De 36 a 40	5
De 41 a 45	19
De 46 a 50	27
De 51 a 55	30
Mas de 56	11

Idade media 49,11 anos

O 14 de marzo de 2009 aprobouse o R.D. 383 polo que se establece o coeficiente reductor da idade de xubilación a favor dos bombeiros, o que permitiu reducir a idade do persoal



Idade dos bombeiros/as

Referido a 31 de decembro de 2023

VÍTIMAS RESCATADAS EN EMERXENCIAS

Incendios urbanos	20
Accidente circulación	18
Rescate acuático	4
Outros sinistros	15
Axudas e asistenciais sanitarias	77
Total vítimas rescatadas	134

